



SE

SECRETARÍA DE EDUCACIÓN

GOBIERNO DE BAJA CALIFORNIA

3RO

Estrategia



Leamos
en **CASA** **II**

Cuadernillo de Trabajo
Alumnos



DIRECTORIO

Jaime Bonilla Valdez

Gobernador de Baja California

Catalino Zavala Márquez

Secretario de Educación

Xóchitl Armenta Márquez

Subsecretaría de Educación Básica.

Yury Ariadna Barajas Guzmán

Directora de Educación Preescolar

Equipo Académico de Diseño

Hugo Alejandro Mendoza Vega

Yury Ariadna Barajas Guzmán

Raquel Adriana López Bolaños

Melissa Ochoa Martínez

Socorro Aseret Vega Mercado

Suhad Serna Slim

Erika Isabel Rodríguez Reynoso




SE
SECRETARÍA DE EDUCACIÓN
GOBIERNO DE BAJA CALIFORNIA



Datos del alumno



Jardín de Niños:



Nombre del Alumno:



Nombre de la educadora:



Grado y Grupo:







Organización de los materiales “Cuentos”



- “**Leamos en casa II**”, está organizada para ser implementada por **momentos**.
- Cada momento consta de **5 semanas**.
- Este **primer momento** comprende el trabajo durante el mes de noviembre.
- Se contempla trabajar **1 libro por semana**.
- Se sugiere respetar el orden propuesto, ya que están organizados por temas de interés.


Orden	Hacer clic en la imagen (con botón izquierdo del mouse) y tendrá acceso a la plataforma del sistema educativo estatal al apartado de Leamos en casa y podrá elegir el libro en formato PDF para su lectura.	Hacer clic (con botón izquierdo del mouse) y tendrá acceso a libro en formato de video en YouTube .
1		
2		





Organización de los materiales “Cuentos”



Orden	Hacer clic en la imagen (con botón izquierdo del mouse) y tendrá acceso a la plataforma del sistema educativo estatal al apartado de Leamos en casa y podrá elegir el libro en formato PDF para su lectura.	Hacer clic (con botón izquierdo del mouse) y tendrá acceso a libro en formato de video en YouTube .
3		
4		
5		





Formato 1A -Padres de Familia-



Cuento: _____ Fecha: _____

Orientaciones para la lectura:

- Iniciar mostrándole la portada del cuento al niño, permita que la observe.
- Señalar en todo momento con su dedo el texto conforme va leyendo.
- Hacer pausas cuando lea, de oportunidad a que el niño complete las frases repetitivas en el texto, y lea éstas con énfasis.
- Pasar de una página a otra, comente en voz alta y clara: "pasaremos a la siguiente página".
- Sustener el libro en físico, tómelo correctamente y manipule con cuidado. (En caso de contar con él)
- Escuchar con atención al niño y permita que exprese su respuesta.

Señalar con una X según corresponda tomando en cuenta las orientaciones anteriores:

Cuestionamiento / Acción	La respuesta de mi hijo fue:		
	Correcta	Con apoyo del padre	Incorrecta o no contestó
• Preguntar al niño: ¿De qué crees que tratará el cuento?			
• Preguntar al niño: ¿Puedes señalar el nombre del cuento y decirme cómo se llama?			
• Pida al niño que le señale en el libro donde se lee y siga con su dedo hasta llegar al primer punto.			
• Completa el texto de manera verbal cuando escucha palabras o frases repetitivas de la lectura.			
• Identifica palabras que se repiten al ver que se escriben igual.			




3

Cuento: Cuando me siento querido Fecha: _____

Haz un dibujo de cómo te sientes cuando te muestran cariño:



Cuenta las colecciones e indica el número total:





Formato 1B -Padres de Familia-



Cuento: _____ Fecha: _____

Orientaciones para la lectura:


- Iniciar mostrándole la portada del cuento al niño, permita que la observe.
- Señalar en todo momento con su dedo el texto conforme va leyendo.
- Hacer pausas cuando lea, de oportunidad a que el niño complete las frases repetitivas en el texto, y lea éstas con énfasis.
- Pasar de una página a otra, comente en voz alta y clara: "pasaremos a la siguiente página".
- Sustener el libro en físico, tómelo correctamente y manipule con cuidado. (En caso de contar con él)
- Escuchar con atención al niño y permita que exprese su respuesta.

Señalar con una X según corresponda tomando en cuenta las orientaciones anteriores:

Cuestionamiento / Acción	La respuesta de mi hijo fue:		
	Correcta	Con apoyo del padre	Incorrecta o no contestó
• El niño identifica que se lee el texto, no las imágenes.			
• El niño pasa las páginas del libro una a una de derecha a izquierda y lo sostiene con cuidado. (Señale este indicador en caso de contar con el libro en físico)			
• Cuestionar al niño y registre si fue capaz de contestar: ¿Qué final crees que tenga el cuento?			
• Cuestionar al niño y registre si fue capaz de contestar: ¿Qué te pareció el cuento?, ¿Qué no te gustó del cuento? y ¿Qué te pareció interesante del cuento?			



Dibuja cómo ves a tu mamá:



Mamá es una muy buena jardinera y plantó unos lindos tulipanes:



Mamá plantó 4 tulipanes azules y 2 rojos.
¿Cuántos tulipanes plantó en total?

$$\square + \square = \square$$





Formato 1A -Padres de Familia-



Cuento: _____ Fecha: _____

Orientaciones para la lectura:

- Iniciar mostrándole la portada del cuento al niño, permita que la observe.
- Señalar en todo momento con su dedo el texto conforme va leyendo.
- Hacer pausas cuando lea, de oportunidad a que el niño complete las frases repetitivas en el texto, y lea éstas con énfasis.
- Pasar de una página a otra, comente en voz alta y clara: "pasaremos a la siguiente página".
- Sustener el libro en físico, tómelo correctamente y manipule con cuidado. (En caso de contar con él)
- Escuchar con atención al niño y permita que exprese su respuesta.


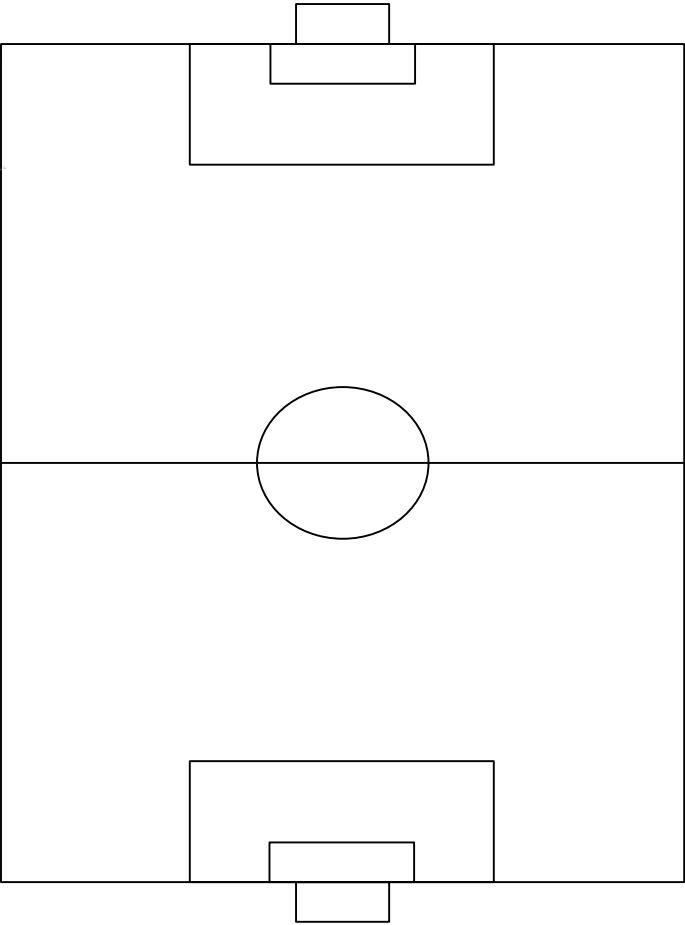
Señalar con una X según corresponda tomando en cuenta las orientaciones anteriores:

Cuestionamiento / Acción	La respuesta de mi hijo fue:		
	Correcta	Con apoyo del padre	Incorrecta o no contestó
• Preguntar al niño: ¿De qué crees que tratará el cuento?			
• Preguntar al niño: ¿Puedes señalar el nombre del cuento y decirme cómo se llama?			
• Pida al niño que le señale en el libro donde se lee y siga con su dedo hasta llegar al primer punto.			
• Completa el texto de manera verbal cuando escucha palabras o frases repetitivas de la lectura.			
• Identifica palabras que se repiten al ver que se escriben igual.			





Completa la cancha de fútbol con las figuras que faltan:





Formato 1B -Padres de Familia-



Cuento: _____ Fecha: _____

Orientaciones para la lectura:

- Iniciar mostrándole la portada del cuento al niño, permita que la observe.
- Señalar en todo momento con su dedo el texto conforme va leyendo.
- Hacer pausas cuando lea, de oportunidad a que el niño complete las frases repetitivas en el texto, y lea éstas con énfasis.
- Pasar de una página a otra, comente en voz alta y clara: "pasaremos a la siguiente página".
- Sustener el libro en físico, tómelo correctamente y manipule con cuidado. (En caso de contar con él)
- Escuchar con atención al niño y permita que exprese su respuesta.

Señalar con una X según corresponda tomando en cuenta las orientaciones anteriores:

Cuestionamiento / Acción	La respuesta de mi hijo fue :		
	Correcta	Con apoyo del padre	Incorrecta o no contestó
• El niño identifica que se lee el texto, no las imágenes.			
• El niño pasa las páginas del libro una a una de derecha a izquierda y lo sostiene con cuidado. (Señale este indicador en caso de contar con el libro en físico)			
• Cuestionar al niño y registre si fue capaz de contestar: ¿Qué final crees que tenga el cuento?			
• Cuestionar al niño y registre si fue capaz de contestar: ¿Qué te pareció el cuento?, ¿Qué no te gustó del cuento? y ¿Qué te pareció interesante del cuento?			



Une con una línea la imagen con la palabra que corresponde



sopa



paleta



tomate



gomita

gomita

sopa

paleta

tomate

Fecha: _____

Eli se comió:

4 ositos, 2 nubes de azúcar, 3 paletas y 1 goma de mascar.



¿Cuántos dulces comió en total?



Formato 1A -Padres de Familia-



Cuento: _____ Fecha: _____

Orientaciones para la lectura:


- Iniciar mostrándole la portada del cuento al niño, permita que la observe.
- Señalar en todo momento con su dedo el texto conforme va leyendo.
- Hacer pausas cuando lea, de oportunidad a que el niño complete las frases repetitivas en el texto, y lea éstas con énfasis.
- Pasar de una página a otra, comente en voz alta y clara: "pasaremos a la siguiente página".
- Sustener el libro en físico, tómelo correctamente y manipule con cuidado. (En caso de contar con él)
- Escuchar con atención al niño y permita que exprese su respuesta.

Señalar con una X según corresponda tomando en cuenta las orientaciones anteriores:

Cuestionamiento / Acción	La respuesta de mi hijo fue:		
	Correcta	Con apoyo del padre	Incorrecta o no contestó
• Preguntar al niño: ¿De qué crees que tratará el cuento?			
• Preguntar al niño: ¿Puedes señalar el nombre del cuento y decirme cómo se llama?			
• Pida al niño que le señale en el libro donde se lee y siga con su dedo hasta llegar al primer punto.			
• Completa el texto de manera verbal cuando escucha palabras o frases repetitivas de la lectura.			
• Identifica palabras que se repiten al ver que se escriben igual.			



Colorea las gotas de lluvia,
cuentalas y anota cuántas hay:



¡Ayuda a Inés a salir del laberinto!
Traza el recorrido con un lápiz:

